




הוראות ליצירת חשבון משתמש ב- lichess.org 20200903

	<p>כניסה לאתר lichess.org</p> <p>1. לחצו על הקישור והיכנסו לאתר.</p>
	<p>בחירת השפה הרצויה</p> <p>2. לחצו על גלגל השיניים המופיע בצד ימין למעלה.</p> <p>3. בתפריט שיפתח לחצו על המילה languages.</p> <p>4. גללו עם העכבר למטה עד שתמצאו עברית.</p> <p>5. לחצו על המילה "עברית".</p>
	<p>תהליך ההרשמה לאתר</p> <p>6. לחצו על כפתור ההרשמה המופיע בצד ימין למעלה.</p> <p>אין צורך לדאוג. ההרשמה לאתר בטוחה.</p>

<h2>התחבר</h2> <p>שם משתמש או כתובת דואר אלקטרוני</p> <input type="text"/> <p>סיסמה</p> <input type="password"/> <p>התחבר</p> <p>הירשם איפוס סיסמה Log in by email</p>	<p>7. בחלון שיפתח לחצו על "הירשם" בצד שמאל למטה.</p>
<h2>הירשם</h2> <p>שם משתמש</p> <input type="text"/> <p>סיסמה</p> <input type="password"/> <p>הדואר האלקטרוני</p> <input type="text"/> <p>We will only use it for password reset.</p>	<p>8. עליכם לבחור שם משתמש.</p> <p>8.1. מומלץ שהשם יהיה באנגלית.</p> <p>8.2. יש לרשום את השם בחלונות המופיעה ליד המשפט: שם משתמש.</p> <p>9. עליכם לבחור סיסמה.</p> <p>יש לרשום את הסיסמה בחלונות המופיעה ליד המילה: סיסמה.</p> <p>10. עליכם לכתוב את האימייל שלכם או של אחד ההורים.</p> <p>10.1. יש לרשום את האימייל בחלונות המופיעה ליד המילה: הדואר האלקטרוני.</p> <p>חשוב לשמור את הסיסמה במקום שתזכרו. מומלץ לשמור בשני מקומות: אחד לילד ואחד להורה.</p>

<p>מחשבים ושחקנים הנעזרים במחשב במשחקם אינם מורשים לשחק. אנא המנע מהעזרות במנועי שחמט, מאגרי מידע או שחקנים אחרים במהלך המשחק. בנוסף, מומלץ להימנע מיצירת משתמשים מרובים, שכן יצירת כמות מוגזמת של משתמשים תביא לסילוק מהאתר.</p> <p>תנאים לשימוש באתר על ידי הרשמה, אתה מסכים ל.</p> <p><input type="checkbox"/> אני מסכים שאף פעם לא אקבל עזרה תוך כדי משחק (ממנוע שח ממוחשב, ספר, מסד-נתונים, או אדם אחר).</p> <p><input type="checkbox"/> אני מסכים שתמיד אהיה אדיב כלפי השחקנים האחרים.</p> <p><input type="checkbox"/> אני מסכים שלא אצור יותר מחשבון אחד.</p> <p><input type="checkbox"/> Lichess אני מסכים לעקוב אחרי כל תנאי השירות של.</p> <p>הירשם</p>	<p>11. קוראים את תנאי האתר ולוחצים על ארבעת הכפתורים כדי שישנו את צבעם מאדום לירוק.</p> <p>12. בסיום לחצו על הירשם.</p>
<p>Welcome to lichess.org. federicojuli > lichess.org</p> <p>lichess.org <noreply@lichess.org> to me • Jun 27, 2016, 12:14 AM ☆ ↶ ⋮</p> <p>You have successfully created your account on https://lichess.org</p> <p>Here is your profile page: https://lichess.org/@federicojuli. You can personalise it on https://lichess.org/account/profile</p> <p>Have fun, and may your pieces always find their way to your opponent's king!</p> <p>This is a service email related to your use of lichess.org</p> <p>Reply Forward</p>	<p>בשלב זה יגיע אליכם מייל אישור לכתובת המייל.</p> <p>13. היכנסו לתיבת המייל שאיתו יצרתם את החשבון.</p> <p>14. בתיבת המייל חפשו מייל מ-lichess.</p> <p>15. כל הכבוד – פתחתם חשבון.</p>
<p>התחבר</p> <p>שם משתמש או כתובת דואר אלקטרוני</p> <input type="text"/> <p>סיסמה</p> <input type="password"/> <p>התחבר</p> <p>הירשם איפוס סיסמה Log in by email</p>	<p>16. היכנסו שוב לאתר lichess.org</p> <p>17. לחצו על כפתור התחבר, שנמצא בצד שמאל למעלה.</p> <p>18. מלאו את שם המשתמש או כתובת המייל.</p> <p>19. הכניסו את הסיסמה.</p> <p>20. לחצו התחבר.</p>
<p>זהו. אתם רשומים. ברוכים הבאים ל-lichess!</p>	